Über die Gemeinde	Eingangsvermerk der **Gemeinde**
Frickingen	
an die untere Baurechtsbehörde	Eingangsvermerk der **Baurechtsbehörde**
Bauamt Frickingen Kirchstraße 7 88699 Frickingen	
Antrag auf ☒ **Baugenehmigung (§ 49 LBO)** ☐ **Bauvorbescheid (§ 57 LBO)**	Aktenzeichen
	Zutreffendes bitte ankreuzen ☒ oder ausfüllen

Über den Bauantrag kann nur entschieden werden, wenn die aufgrund § 53 Abs. 1 und 2 LBO in Verbindung mit der Verfahrensverordnung zur LBO notwendigen Angaben im Bauantrag und in den Bauvorlagen enthalten sind. Sind Bauantrag oder Bauvorlagen unvollständig oder weisen sie erhebliche Mängel auf, kann der Bauantrag nach ergebnisloser Fristsetzung zurückgewiesen werden (§ 54 Abs. 1 LBO).

1. Bauherr/in

Name, Vorname bzw. Firma[1], Anschrift, E-Mail[2], Telefon[2], Fax[2]

Dirk Gaugel & Frank Gaugel Gbr
Im Bildstock 11
88699 Frickingen

2. Baugrundstück

Gemeinde, Gemarkung, Flur, Flurstück, Straße, Haus-Nr.

Frickingen
Torkelweg 5 in 88699 Frickingen
Flst. Nr.: 960/4, 960/7, 960/8

3. Bauvorhaben

☒ **Errichtung** ☐ **Änderung** ☐ **Nutzungsänderung** ☐ _____ **Gebäudeklasse**[3] 3

Genaue Bezeichnung des Vorhabens / der mit dem Bauvorbescheid zu klärenden Einzelfragen

Abbruch einer Produktionshalle sowie Neubau von 3 Mehrfamilienhäuser

4. Entwurfsverfasser/in

Name, Vorname, Anschrift, E-Mail[2], Telefon[2], Fax[2]

Rocco Suppa
Architekturbüro Suppa
Reichenaustr. 15
78467 Konstanz
Tel.:07531- 28 47 30

---

[1] bitte Ansprechpartner/in anführen
[2] Angabe freiwillig
[3] gemäß § 2 Abs. 4 LBO

Bauvorlageberechtigt

☒ als Architekt/in nach § 43 Abs. 3 Nr. 1 LBO, Architektenliste Nr.	016782
☐ als Innenarchitekt/in nach § 43 Abs. 3 Nr. 2 LBO, Architektenliste Nr.	
☐ als Ingenieur/in der Fachrichtung Bauingenieurwesen nach § 43 Abs. 3 Nr. 3 LBO, Liste der Ingenieurkammer Nr.	

☐ als

mit **Bauvorlageberechtigung** nach

☐ § 43 Abs. 4 LBO ☐ § 43 Abs. 5 LBO

☐ § 43 Abs. 7 LBO, Verzeichnis der Ingenieurkammer Nr.

☐ § 43 Abs. 8 LBO, Verzeichnis der Ingenieurkammer Nr.

☐ § 77 Abs. 2 LBO

Hinweis zum barrierefreien Bauen:

Die Vorschriften zur Barrierefreiheit nach § 35 Abs. 1 und § 39 LBO sind zu beachten. Die Einzelanforderungen (Aufzüge, Bewegungsflächen etc.) an barrierefreie Anlagen ergeben sich aus den in der Liste der Technischen Baubestimmungen (LTB) bekanntgemachten Normen DIN 18024 und 18025.

5. Bautechnische Bauvorlagen

Die bautechnischen Nachweise (§ 9 LBOVVO) sind angeschlossen bzw. werden nachgereicht.

☒ Das Bauvorhaben bedarf der bautechnischen Prüfung (§ 17 LBOVVO).

☐ Das Bauvorhaben bedarf **keiner** bautechnischen Prüfung (§ 18 LBOVVO):

Erklärung zum Standsicherheitsnachweis nach § 10 Abs. 2 i.V.m. § 10 Abs. 1 LBOVVO

Ich habe Herrn / Frau

Name, Vorname, Anschrift, E-Mail[2], Telefon[2], Fax[2] des/der Verfassers/in des Standsicherheitsnachweises

Ingenieur-Büro Fischer + Leisering
Reichenaustrasse 13
D-78467 Konstanz

FISCHER + LEISERING
INGENIEURGESELLSCHAFT MBH
REICHENAUSTRASSE 13
78467 KONSTANZ
TEL. 07531/8926660 · FAX 8926689

mit der Erstellung des Standsicherheitsnachweises beauftragt.

Bauherr/in	Datum, Unterschrift 05.02.2021

Ich bin Verfasser/in des Standsicherheitsnachweises für das unter 3. angeführte Bauvorhaben und erfülle die Qualifikationsanforderungen nach

☐ § 18 Abs. 3 Nr. 1 LBOVVO
(Bauingenieur/in mit einer Berufserfahrung auf dem Gebiet der Baustatik von mindestens **fünf** Jahren.)

☐ § 18 Abs. 3 Nr. 2 LBOVVO
(Bestätigung der höheren Baurechtsbehörde, dass ich in den letzten **fünf** Jahren vor dem 31.05.1985 hauptberuflich auf dem Gebiet der Baustatik ohne wesentliche Beanstandungen Standsicherheitsnachweise verfasst habe.)

Verfasser/in des Standsicherheits-nachweises	Datum, Unterschrift 05.02.2021 FISCHER + LEISERING INGENIEURGESELLSCHAFT MBH REICHENAUSTRASSE 13 78467 KONSTANZ TEL. 07531/8926660 · FAX 8926689

[2] Angabe freiwillig

6. Bauvorlagen und sonstige Anlagen

(Die Anzahl der Ausfertigungen ergibt sich aus § 2 Abs. 2 LBOVVO)

6.1	3	-fach Lageplan (§ 4 LBOVVO) vom	15.01.2021
6.2	3	-fach Bauzeichnungen (§ 6 LBOVVO) vom	15.01.2021
6.3	3	-fach Baubeschreibung (§ 7 LBOVVO)	
6.4		-fach Technische Angaben zu Feuerungsanlagen (§ 7 LBOVVO)	
6.5		-fach Angaben zu gewerblichen Anlagen, die keiner immissionsschutzrechtlichen Genehmigung bedürfen (§ 7 Abs. 2 LBOVVO)	
6.6		-fach Darstellung der Grundstücksentwässerung (§ 8 LBOVVO)	
6.7		-fach bautechnische Nachweise (§ 9 LBOVVO)	
6.8		-fach Benennung eines/r Bauleiters/in (§ 42 LBO) - Name, Anschrift, Unterschrift -, soweit bestellt	
6.9	3	-fach statistischer Erhebungsbogen (für jedes Gebäude getrennt)	
6.10		-fach sonstige Anlagen	

Die Bauvorlagen Nr. 6.6 bis 6.8 können nachgereicht werden; sie sind der Baurechtsbehörde vor Baubeginn vorzulegen. Die Darstellung der Grundstücksentwässerung und die bautechnischen Nachweise sind so rechtzeitig vorzulegen, dass sie noch vor Baubeginn geprüft werden können.

7. Unterschriften

Bauherr/in	Unterschrift, Datum 05.02.2021	**Entwurfs-verfasser/in**	Unterschrift, Datum 05.02.2021

8. Datenschutz – Einwilligungserklärung

Daten über Bauvorhaben dürfen nur veröffentlicht oder an Dritte zur Veröffentlichung weitergegeben werden, wenn der/die Bauherr/in hierzu seine/ihre schriftliche Einwilligung erteilt hat. Aus der Verweigerung der Einwilligung entstehen keine rechtlichen Nachteile. Die Nichtabgabe einer Erklärung gilt als Verweigerung.

Als Bauherr/in bin ich damit einverstanden, dass die Angaben in den Nr. 1 bis 3 zur Veröffentlichung weitergegeben werden.

☐ **ja** ☒ **nein**

☐ an das örtliche Amtsblatt bzw. die örtliche Zeitung
☐ an Verlage für Bautennachweise

Die Gemeinde ist unabhängig von der Einwilligung des/der Bauherrn/in zur Bekanntgabe des Bauvorhabens in der Tagesordnung des Gemeinderats oder des zuständigen Ausschusses verpflichtet und zudem berechtigt, über die Sitzung im örtlichen Amtsblatt zu berichten.

Bauherr/in	Datum, Unterschrift 05.02.2021

Baubeschreibung

Anlage 6

1. Bauherr/in

Zutreffendes bitte ankreuzen ☒ oder ausfüllen

Name, Vorname bzw. Firma[1], Anschrift, E-Mail[2], Telefon[2]

Dirk Gaugel & Frank Gaugel Gbr
Im Bildstock 11
88699 Frickingen

2. Baugrundstück

Gemeinde, Gemarkung, Flur, Flurstück, Straße, Haus-Nr.

Frickingen
Torkelweg 5 in 88699 Frickingen
Flst. Nr.: 960/4, 960/7, 960/8

3. Bauvorhaben

☒ **Errichtung** ☐ **Änderung** ☐ **Nutzungsänderung** ☐ _____

Genaue Bezeichnung des Vorhabens

Abbruch einer Produktionshalle sowie Neubau von 3 Mehrfamilienhäuser

Bauwert[3]	4.182.500,00 €
davon Rohbaukosten	€
Brutto-Rauminhalt nach DIN 277 Teil 1: 16.730 m³	Kosten für 1 m³: €

4. Angaben zur Nutzung

Art der Nutzung (z.B. Wohnungen, Büroräume)	notwendige Stellplätze*		notwendige Garagen*	
	vorhanden	geplant	vorhanden	geplant
1. Wohnungen	0	31	0	0
2.				
3.				
4.				

*** Hinweis:**
Bei anderen Nutzungen als Wohnnutzungen ist nach § 37 Absatz 1 Satz 2 LBO die Zahl der notwendigen Kfz-Stellplätze unter Berücksichtigung des ÖPNV sowie nach § 37 Absatz 2 Satz 1 LBO die Zahl der notwendigen Fahrrad-Stellplätze zu ermitteln. Die jeweiligen Stellplatzzahlen ergeben sich aus der VwV Stellplätze in der jeweils gültigen Fassung.

Nebenanlagen:

[1] bitte Ansprechpartner/in anführen
[2] Angabe freiwillig
[3] Berechnung nach Gebührenordnung der zuständigen Baurechtsbehörde

Außenanlagen:

Einfriedungen (Höhe, Material)	Kinderspielplatz bei Wohngeb. (§ 9 LBO, § 1 LBOAVO)	Sonstige
Bestand	Größe: m²	

5. Grundstücksbeschaffenheit

Baugrund (Angaben nach DIN 1054)	Beschaffenheit und Tragfähigkeit
Bestand	Bestand

6. Konstruktion des Gebäudes

Gründungsart
Bestand

Gebäudeklasse
nach § 2 Abs. 4 LBO

☐ GKL 1 ☐ GKL 2 ☒ GKL 3 ☐ GKL 4 ☐ GKL 5

Bauteil	Art u. Material der Konstruktion (Dämmstoffe, Verkleidungen)	Brandschutzqualität nach LBOAVO	
		Feuerwiderstand (soweit gefordert)	Baustoff-eigenschaft
Tragkonstruktion (§§ 4, 7 u. 8 LBOAVO)	Stahlbeton, Stahlbetondecken + Ziegel		
Außenwände (§ 5 LBOAVO)	Poroton-Plansteine / Ziegelwand		
Trennwände (§ 6 LBOAVO)	Leichtbauwand		
Wände notwendiger Treppenräume (§ 11 LBOAVO)			
Wände notwendiger Flure (§ 12 LBOAVO)			
Dach (§ 9 LBOAVO)	Holzsparrendach mit Ziegeldeckung		
notwendige Treppen (§ 10 LBOAVO)	Fertigteiltreppe		

Entsprechen Feuerwiderstand und / oder Baustoffeigenschaft von Bauteilen nicht mindestens den Anforderungen der LBOAVO, sind auf einem Zusatzblatt qualifizierte Ausgleichsmaßnahmen nachzuweisen, die eine Abweichung nach § 56 Abs. 1 LBO rechtfertigen.

7. Feuerungsanlagen – Heizung und Warmwasserbereitung –

(Zusätzliche Angaben mit Vordruck "Technische Angaben über Feuerungsanlagen" sind erforderlich)

☐ Schornsteingebundene Feuerstätten

Art der Feuerungsanlage Bestand	Nennwärmeleistung	☐ größer als 50 kW	☒ kleiner als 50 kW
Brennstoff Bestand	Offener Kamin	☐ ja Stück	☐ nein

☐ Sonstige Feuerungsanlage

Genaue Bezeichnung mit Angabe der Energieart

8. Lagerbehälter für Brennstoffe

Stück Lagerbehälter für ☐ Heizöl ☐ Flüssiggas ☐ feste Brennstoffe (z.B. Pellets)

m³ Fassungsvermögen ingesamt

Lagerort ☐ unterirdisch ☐ oberirdisch ☐ im Freien ☐ im Gebäude

Schutzvorkehrungen

☐ Auffangwanne/Auffangraum mit m³ Fassungsvermögen ☐ doppelwandiger Behälter

9. Haustechnische Anlagen z.B. Lüftungsanlagen werden

☐ eingebaut ☒ **nicht** eingebaut

Art der Anlage (Erläuterungen auf besonderem Blatt)

10. Löschwasser – Rückhalteanlagen

(Soweit nach der "Richtlinie zur Bemessung von Löschwasser - Rückhalteanlagen beim Lagern wassergefährdender Stoffe" vom 10.02.1993 (GABl. S. 207) erforderlich.)

Zusätzliche Angaben auf einem besonderen Blatt zu folgenden Punkten:
- Größe und Fläche des Lagerabschnitts und Lagermenge,
- Art der Feuerwehr (Berufs-, Werks- oder Freiwillige Feuerwehr),
- Art der Feuerlöschanlage,
- Art der Branderkennung und Brandmeldung,
- Maß und Bemessung der Abstände,
- Anordnung, Berechnung und Ausbildung der Löschwasser – Rückhalteanlagen.

11. Gewerbliche Anlagen, die keiner immissionsschutzrechtlichen Genehmigung bedürfen

Zusätzliche Angaben mit Vordruck "Angaben zu gewerblichen Anlagen" sind erforderlich.

	Name	Datum, Unterschrift
Entwurfsverfasser/in	Rocco Suppa	05.02.2021

An die Untere Baurechtsbehörde

Aktenzeichen des Verfahrens bei der Baurechtsbehörde

Ort, Datum

Rathaus Frickingen
(Bauamt)
Kirchstraße 7
88699 Frickingen

Bauleiterbestellung

Stadt Friedrichshafen

Bauherr

Name, Vorname bzw. Firma		
Dirk Gaugel & Frank Gaugel Gbr		
Anschrift (Straße, Haus-Nr., PLZ, Ort)		
Im Bildstock 11 in 88699 Frickingen		
Telefon	Telefax	E-Mail
-	-	-

Baugrundstück

Gemeinde, Ortsteil		
Frickingen		
Straße, Haus-Nr.		
Torkelweg 5 in 88699 Frickingen		
Gemarkung	Flur	Flurstück
-	-	**Flst. Nr.: 960/4, 960/7, 960/8**

Bauvorhaben

Genaue Bezeichnung des Vorhabens
Abbruch einer Produktionshalle sowie Neubau von 3 Mehrfamilienhäuser

Für das Bauvorhaben wird als Bauleiter / Fachbauleiter gemäß § 42 Abs. 3 LBO bestellt:

Bauleiter gemäß § 45 Abs. 1 LBO

Name, Vorname, ggf. Firma	Berufsbezeichnung	
Herr Rocco Suppa, Achrichtekturbüro Suppa	**Architekt**	
Anschrift (Straße, Haus-Nr., PLZ, Ort)	Telefon	Handy-Nr.
Reichenaustr. 15, 78467 Konstanz	**07531 / 28 47 30**	

Fachbauleiter gemäß § 45 Abs. 2 LBO

Name, Vorname, ggf. Firma	Berufsbezeichnung	
Anschrift (Straße, Haus-Nr., PLZ, Ort)	Telefon	Handy-Nr.
Fachbauleitung für folgende Gewerke		

Unterschriften

Bauherr	Bauleiter	Fachbauleiter

© FormLAB Gesellschaft für Prozessautomatisierung mbH
LBO-013-BW-FL - Bauleiterbestellung

Gemeinde Frickingen
Gemarkung Frickingen
Bodenseekreis

Lageplan

zum Abbruchgesuch

Bauherr: Frank & Dirk Gaugel

0 5 10 20 30 m

Maßstab 1 : 500

Darstellung entspricht dem Liegenschaftskataster,
Abweichungen gegenüber dem Grundbuch möglich.

Gefertigt: Kaub

Frickingen-Altheim, den 15.01.2021

ING.-BÜRO FÜR VERMESSUNG
Armin Kaub Dipl.-Ing.(FH)
Zum Vogelsang 10
88699 Frickingen-Altheim
Tel.: 07554 8324 Fax: 8311
ingbuerokaub@t-online.de

Gemeinde Frickingen
Gemarkung Frickingen
Bodenseekreis

Lageplan

zum Bauantrag (§ 4 LBOVVO)
- zeichnerischer Teil-

Bauherr: Frank & Dirk Gaugel

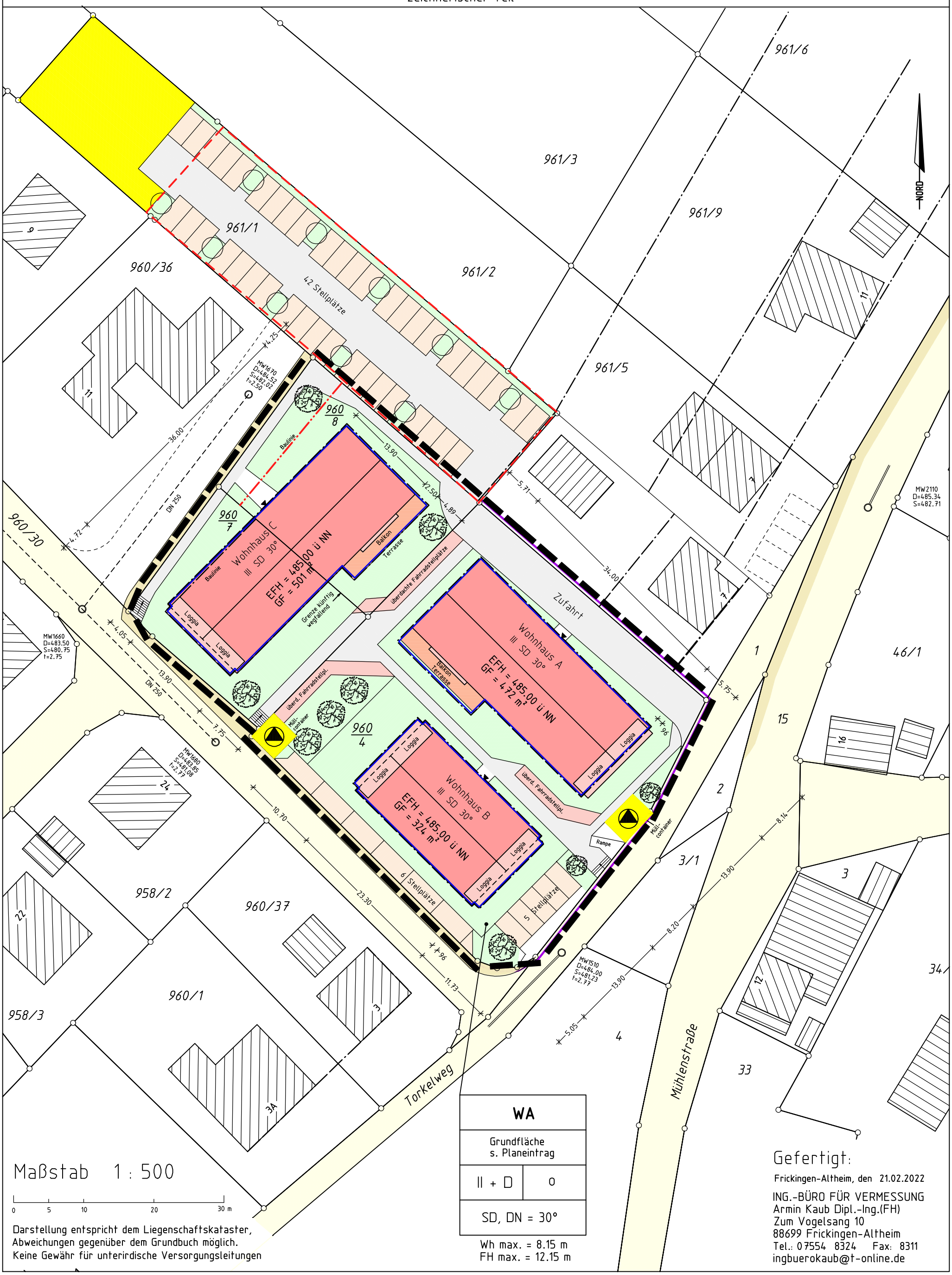

Gemeinde o. Stadt:	**Frickingen**
Gemarkung u. Flur:	**Frickingen**
Landkreis:	**Bodenseekreis**

Schriftlicher Teil (§ 4 LBOVVO)

LAGEPLAN

1. Bauherr/in Name, Vorname bzw. Firma [1] Anschrift, E-Mail[2]), Telefon[2]), Fax[2])	Frank und Dirk Gaugel Im Bildstock 11 88699 Frickingen
2. Baugrundstück Flurstück(e) Nr. Straße, Hausnr. Grundbuch Flächeninhalt	960/4 ; 960/7 ; 960/8 ; 961/1 Torkelweg 5 3166 m²
3. Art der baulichen Nutzung geplant vorhanden	Neubau von drei Mehrfamilienhäusern Abbruch einer Produktions- und Lagerhalle
4. Eigentümer/in lt. Grundbuch Name, Vorname, Anschrift, E-Mail [2]), Telefon [2]), Fax [2])	s. "Bauherr"
5. Nachbargrundstücke Flurstück-Nr./Straße, Hausnr.	Eigentümer/in [2]) (bei Eigentümergemeinschaften: Verwaltung)
961/2 961/5 961/8 960/34 960/36 1 Torkelweg 960/3 Im Bildstock	

[1]) bitte Ansprechpartner/in anführen

[2]) Angabe freiwillig

6. **Baulasten, sonstige öffentliche Lasten oder Beschränkungen und bauplanungsrechtliche Beurteilungsgrundlage**

6.1 Baulasten sind eingetragen

auf dem Grundstück ☐ ja ☒ nein

zugunsten des Grundstücks auf einem anderen Grundstück ☐ ja ☒ nein

Art der Baulast	Verzeichnis-Nr.	ggf. Grundstück

6.2 Sonstige öffentliche Lasten oder Beschränkungen

☐ Zugehörigkeit zu einer unter Denkmalschutz gestellten Gesamtanlage, Sachgesamtheit oder zu einem einzelnen Kulturdenkmal

Lage in einem

☐ Grabungsschutzgebiet ☐ Naturschutzgebiet

☐ Landschaftsschutzgebiet ☐ geschützten Grünbestand

☐ Wasserschutzgebiet ☐ Überschwemmungsgebiet

Zone I ☐ Zone II ☐ Zone III a ☐

☐ Flurbereinigungsgebiet ☐ Umlegungsgebiet

☐ weitere Angaben

6.3 Beurteilungsgrundlage für die bauplanungsrechtliche Zulässigkeit des Vorhabens

☒ § 30 BauGB; ☐ § 33 BauGB; ☐ § 34 BauGB; ☐ § 35 BauGB;

7. **Festsetzung des Bebauungsplanes und / oder örtliche Bauvorschriften (Satzungen gem. § 74 LBO)**

7.1 Name des Bebauungsplanes bzw. der Satzung **7.2 rechtsverbindlich seit**

Bildstockäcker und In Betzen, Änderungsblatt von 1972 1972

7.3 maßgebliche BauNVO ☒ 1962 ☐ 1968 ☐ 1977 ☐ 1986 ☐ 1990 ☐

7.4 festgesetztes Baugebiet ☐ WR ☐ WA ☒ MI ☐ MD ☐ MK ☐ GE ☐ GI ☐ SO

7.5 Maß der baulichen Nutzung

7.5.1 Grundflächenzahl = GRZ 0,4
oder Größe der Grundfläche m²

7.5.2 Geschossflächenzahl = GFZ 0,8
oder Größe der Geschossfläche m²

7.5.3 Baumassenzahl = BMZ
oder Baumasse m³

7.5.4 Zahl der Vollgeschosse = Z

7.5.5 Höhe der baulichen Anlage = H/ m
HbA m

7.6 Bauweise (§22 BauNVO)

☒ offen ☐ geschlossen ☐ abweichende Bauweise

7.7 Sonstige Angaben
(z.B. zu abweichenden Berechnungsvorgaben)

8b. Berechnung der Flächenbeanspruchung des Baugrundstücks nach BauNVO 1962 bis 1986

8.1 Fläche des Baugrundstücks **3166,0** m²

8.1.1 zu Zuschlag nach § 21a Abs. 2 BauNVO	+	m²
8.1.2 zu Flächenbaulast auf Flst.Nr.	+	m²
8.1.3 ab Fläche vor der Straßenbegrenzungslinie (§ 19 Abs. 3 BauNVO)	-	m²
8.1.4 ab Teilflächen des Baugrundstücks, die nicht im Bauland liegen (§ 19 Abs. 3 BauNVO)	-	m²
8.1.5 ab Flächenbaulast für Flst.Nr.	-	m²

8.2 Maßgebende Grundstücksfläche = MGF **3166,0** m²

8.3 Bauliche Nutzung des Baugrundstücks		Grundfläche	Geschossfläche	Baumasse
8.3.1.1 anzurechnende baul. Anlagen (ohne Garagen und überdachte Stellplätze)	vorhanden	m²	m²	m³
	geplant	1192,5 m²	3557,0 m²	m³
8.3.1.2 Garagen und überdachte Stellplätze	vorhanden	m²	m²	m³
	geplant	m²	m²	m³
	vorhanden + geplant	m²	m²	m³
8.3.1.3 nach § 21a Abs. 3 S.1 BauNVO				
	ab: 0,1 X MGF	316,6 m²		
	verbleiben	0,0 m²		
anzurechnen unter Berücksichtigung von § 21a Abs. 3 und 4 BauNVO		0,0 m²	m²	m³
8.3.1.4 in Anspruch genommen		1192,5 m²	3557,0 m²	m³
		MGF X GRZ=	MGF X GFZ=	MGF X BMZ=
8.3.2.1 Zulässiges Maß der baulichen Nutzung gem. Festsetzung des Bebauungsplans		1266,4 m²	2532,8 m²	m³
8.3.2.2 Zuschlag nach § 21a Abs. 5 BauNVO			m²	m³
8.3.2.3 zulässiges Maß der baulichen Nutzung		1266,4 m²	2532,8 m²	m³
8.3.2.4 zul. Nutzung überschritten		☒ nein ☐ ja	☐ nein ☒ ja	☐ nein ☐ ja
8.3.2.5 zul. Nutzung überschritten um		m² %	1024,2 m² 40 %	m³ %
8.3.2.6 davon Überschreitung in Vollgeschossen			m² %	

9. Bestätigung

Lageplan mit zeichnerischem und schriftlichem Teil wurde nach den Bauzeichnungen des/der Entwurfsverfassers/in vom 15.01.2021 erstellt; die Übereinstimmung des zeichnerischen Teils mit dem Auszug aus dem Liegenschaftskataster und die vollständige Ergänzung nach § 4 Abs. 4 LBOVVO wird bestätigt.

Lageplanfertiger/in	Vermessungsbüro A. Kaub Dipl.-Ing. FH Zum Vogelsang 10 88699 Frickingen-Altheim Tel.: 07554 8324 mobil: 0173 3173729 Mail: ingbuerokaub@t-online.de	Datum, Unterschrift 15.01.2021 Kaub

Formular 5.3

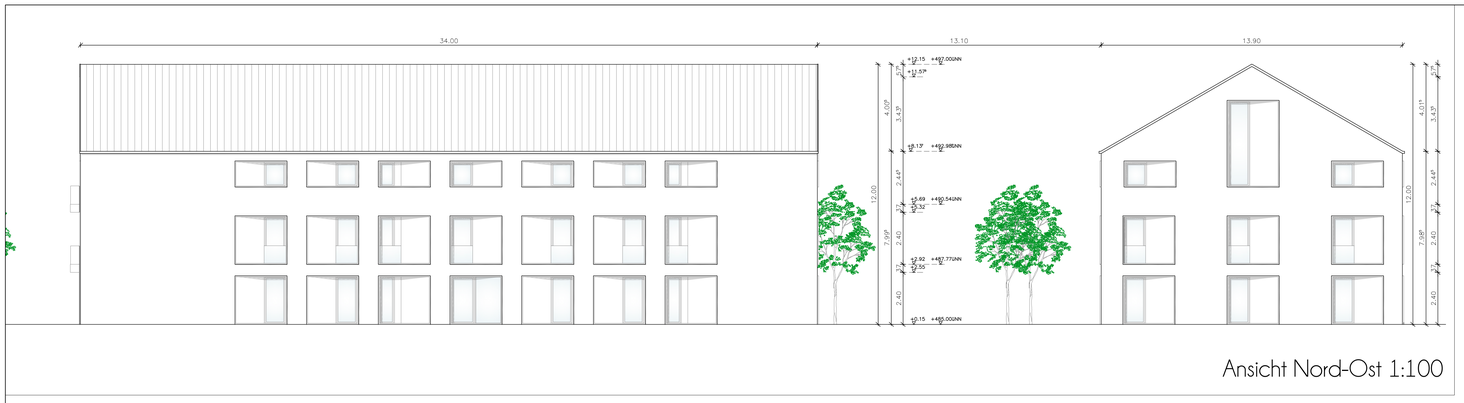

Ansicht Nord-Ost 1:100

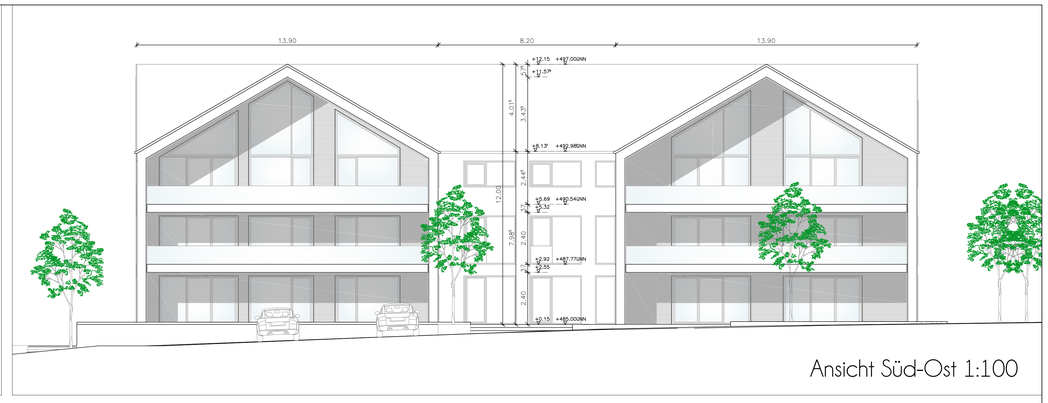

Ansicht Süd-Ost 1:100

Dachgeschoss 1:100

Grundriss DG + Ansichten NO - SO

INDEX I

MAUERWERK | STAHLBETON | BESTAND | ABBRUCH

Abbruch einer Productionshalle sowie Neubau von 3 Mehrfamilienhäuser

BAUGESUCH

PROJEKT: Abbruch einer Productionshalle sowie Neubau von 3 Mehrfamilienhäuser Torkelweg 5, 88699 Frickingen

BAUHERREN: Frank & Dirk Gaugel

CAD_NAME: 463-02-ba-gr-B-

ZEICH.NR.: BA-463-205-_-

MAßSTAB: 1:100

DATUM: 15.01.2021

BLATT: 910x1190 mm

BEARBEITER: C.N.

Architekturbüro Suppa
Reichenaustraße 15 | 78467 Konstanz | T. 07531 284730 | www.ab-suppa.de | info@ab-suppa.de

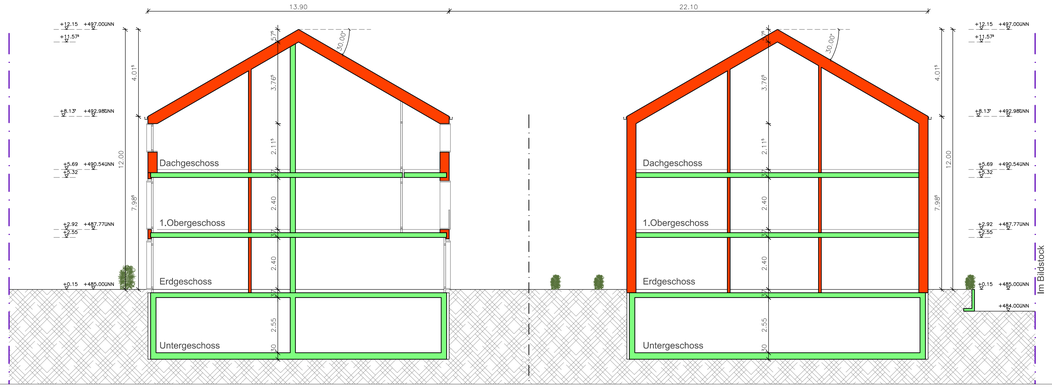

Schnitt A-A 1:100

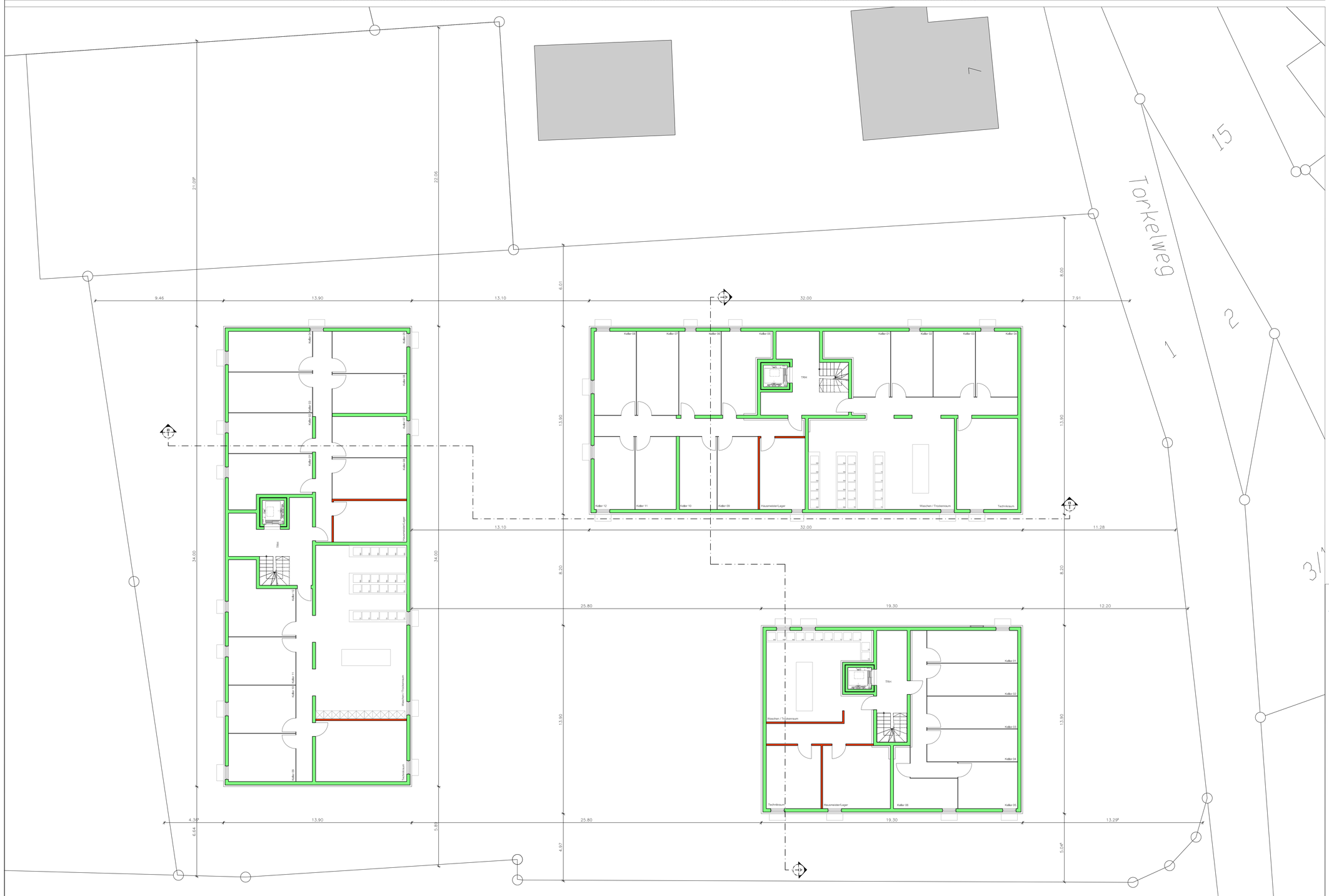

Untergeschoss 1:100

Grundriss UG + Schnitt A-A

INDEX

MAUERWERK | STAHLBETON | BESTAND | ABBRUCH

Abbruch einer Produktionshalle sowie Neubau von 3 Mehrfamilienhäuser

PROJEKT: Abbruch einer Produktionshalle sowie Neubau von 3 Mehrfamilienhäuser
Torkelweg 5, 88699 Frickingen

BAUHERREN: Frank & Dirk Gaugel

CAD_NAME: 463-02-ba-gr-B-

ZEICH. NR.: BA-463-202-_-

MAßSTAB 1:100

DATUM: 15.01.2021

BLATT: 910x1190 mm

BEARBEITER: C.N.

Architekturbüro Suppa
Reichenaustraße 15 | 78467 Konstanz | T: 07531 284730 | www.ab-suppa.de | info@ab-suppa.de

BAUGESUCH